



---

# Krabat Pirate

## Käyttöohje

Krabat Piratilla on CE-merkintä, joka takaa sen, että tuote täyttää eurooppalaiset terveys- ja turvasäädökset. Tuote on saanut CE-merkinnän standardin EN 13138-3 mukaisesti.



## Turvallisuus

CE-merkintä tulee poistaa, mikäli tuotteeseen tehdään minkäänlaisia rakennemuutoksia tai käytetään muita kuin alkuperäisiä osia.

\*

Älä milloinkaan jätä lasta Krabat Piratiin ilman aikuisen valvontaa.

\*

Varmista aina, että kiinnityshihnat on kunnolla kiinnitetty. Lisäksi tulee aina varmistaa, etteivät hihnat ole vaurioituneita ennen lapsen asettamista uimatukeen.

\*

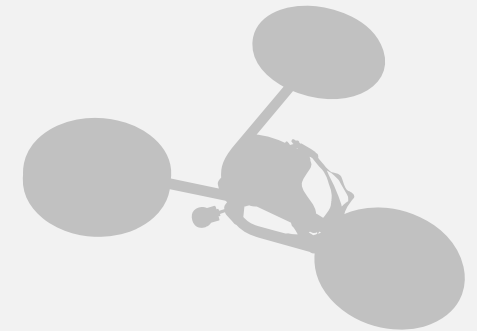
Kaikkiin vedessä suoritettaviin hoitoihin ja leikkeihin liittyy hukkumisvaara. Lasta on aina valvottava jatkuvasti.

\*

Tarkista säännöllisesti, ettei tuotteessa esiinny kulumista. Uimatukea ei tule käyttää, mikäli se on vaurioitunut.

\*

Pinnan lämpötila saattaa nousta korkeaksi pitkäaikaisen suoralle auringonpaisteelle tai lämmölle altistumisen yhteydessä. Tällaisissa olosuhteissa on tärkeää tarkistaa välineen lämpötila ennen lapsen asettamista siihen.



krabat™ Pirat

01.0	Yleistä	s. 05
02.0	Pääosat	s. 06
03.0	Käyttö	s. 07
04.0	Säätäminen/sovitus	s. 07
07.0	Lisävarusteet	s. 09
08.0	Kunnossapito	s. 11
09.0	Kuljettaminen	s. 11
10.0	Takuu	s. 12
11.0	Merkintöjä	s. 14



01

## Yleistä

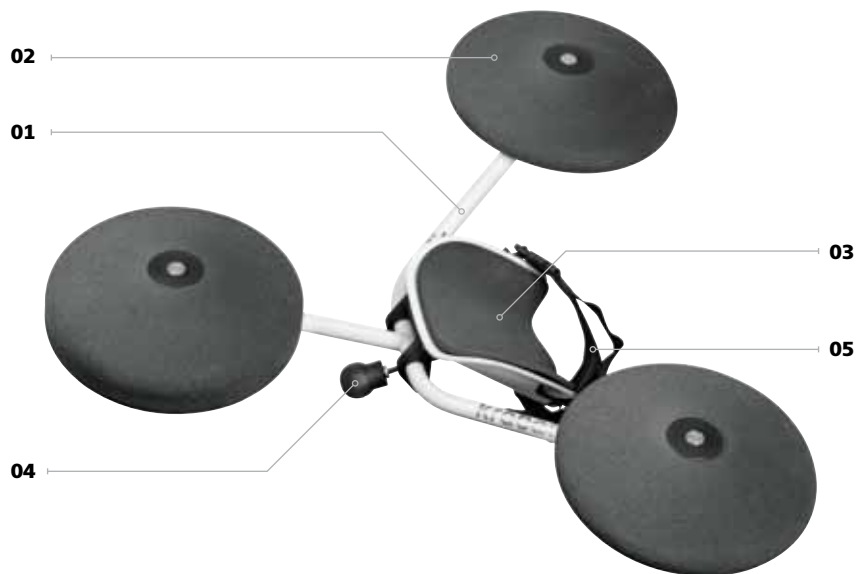
**Krabat Pirat on uimatuki vedessä tapahtuvaa harjoittelua, hoitoa ja leikkimistä varten. Se antaa lapselle mahdollisuuden toimia riippumattomasti ja stimuloi lapsen omatoimisuutta vedessä. Uimatuen avulla lapsi pystyy makaamaan aktiivisemmassa makuuasennossa, jolloin hän kykenee paremmin näkemään etualalla olevan ympäristön ja ylläpitämään katsekontaktin hoitajaan. Paikallisen fysioterapeutin tulee tehdä päätös tämän apuvälineen käyttämisestä.**

Krabat Pirat on saatavissa kahdessa eri koossa. Koko 1 soveltuu lapsille, joiden ikä on kahdesta noin kahdeksaan vuoteen, ja koko 2 lapsille, joiden ikä on kahdeksasta noin viiteentoista vuoteen. Uimatuen avulla on erilaisia asentotukivälineitä; housuja tai reisihihnoja, molempia kahdessa eri koossa.

Saatavissa on lisäpehmuste rintakehätuelle tai päällinen päätuelle ja kellukkeille. Krabat Pirat on valmistettu tukevista, korroosiovapaista materiaaleista. Sitä voidaan käyttää makeassa vedessä, allasvedessä ja merivedessä. Hygieniasyistä suosittelemme pussin käyttämistä kuljetukseen ja säilytykseen.

Krabat Piratin käytön optimoimiseksi on tärkeää, että sitä kokeillaan ja se säädetään ennen käyttöä, Uimatukea ei tule käyttää, ellei henkilökohtaista kokeilua ole tehty. Muiden lasten ei myöskään tule antaa käyttää tätä apuvälinettä ilman henkilökohtaista kokeilua.

Lasten kasvaessa he tulevat tarvitsemaan toisenkokoista uimatukea tai muita säätöjä. Kääntykää paikallisen fysioterapeutin puoleen, mikäli tuote ei ole optimaalinen tai tarvitaan säätötoimenpiteitä.



02.0

## Pääosat

Kuva 01  
Pääosat

### Krabat Piratissa on seuraavat pääosat:

- 01 Runko
- 02 Kellukkeet
- 03 Pehmustettu rintakehätki
- 04 Vipu rintakehätuen kallistuksen säätämiseksi
- 05 Housut tai reisihihnat

03.0

## Käyttö

Aseta Krabat Pirat veteen rintakehätki on ylöspäin. Varmista, että housut tai reisihihnat on kunnolla kiinnitetty. Aseta lapsi makuuasennossa rintakehätuen päälle siten, että pää osoittaa etumaista kelluketta kohden. Kiinnitä housut tai hihnat reisien ympärille muovisolkiä avulla. Säättäminen suoritetaan hihnojen löysästä päästä vetämällä. Pitele lasta tukevalla otteella, kunnes hänet on saatu tukevasti kiinnitettyksi. Lasta ei milloinkaan saa jättää yksin ilman aikuisen valvontaa.

Rintakehätki voidaan säätää siten, että lapsi on vedessä lähes pystyssä. Kulmaa säädetään rintakehätuen alla olevan vivun avulla. Tämä toimenpide voidaan suorittaa lapsen ollessa kiinnitettynä uimatukeen.

04.0

## Henkilökohtaiset säädöt ja sovitukset

Lapsen paino ja koko muuttuu kasvun myötä. Hoitaja voi tehdä yksinkertaiset säädöt asentohihnoihin ja rintakehätuen kulmaan. Ellei tuote toimi optimaalisesti tai tarvitaan suurempia säätöjä, kääntykää fysioterapeutin puoleen. Hän voi tarvittaessa ottaa yhteyttä valmistajaan tai Krabat AS:n edustajaan.

Rintakehätuen koko määrää koon 1 tai 2. Runko on sama molemmille kokovaihtoehdoille.


Katso video-otos Krabat Piratista osoitteessa [www.krabat.com](http://www.krabat.com)

05.0

## Rintakehätuen säätäminen

Rintakehätuessa on kaksi erilaista korkeussäätöä sen mukaisesti, miten korkealla tai alhaalla lapsen halutaan olevan vedessä. Korkeutta voidaan säätää muuttamalla rintakehätuen kiinnityspistettä runkoon. Rintakehätuessa on kaksi sarjaa reikiä, joita voidaan käyttää. Avaa neljää ruuvia ja kiristä ne haluttuun asemaan. Ylempi reikäsarja aikaansaa alemman sijainnin vedessä ja päinvastoin (kuva 02). Tämä pätee sekä kokoon 1 että 2. Samoja ruuveja käytetään molemmille erikokoisille rintakehätkuille.

Rintakehätuen kulma voidaan säätää lähes pystysuorasta asennosta vedessä lähes vaakasuoraksi. Käytä vipua rintakehätuen säätämiseksi haluttuun kulmaan (kuva 03).



Kuva 02  
Kaksi reikiä sarjaa

Kuva 03  
Vipu

06.0

## Housujen ja reisihihnojen kiinnittäminen ja säätäminen

Housuissa on kaksi kiinnikesarjaa (kuva 04), ulompi ja sisempi. Ulompi sarja sopii yleensä isommille lapsille ja sisempi sarja pienemmille lapsille. Tämä pätee molemmille kokovaihtoehdoille.



**Kuva 04**  
Kiinnikkeet housuille

Housut voidaan kiinnittää ainoastaan kahteen keskellä olevaan rintaan rintakehätukeen (kuva 05). Tämä pätee molemmille kokovaihtoehdoille..



**Kuva 05**  
Housujen kiinnittäminen rintakehätukeen

Ennen lapsen asettamista Krabat Piratiin on kaksi muovisolkea avattava (kuva 06). Aseta lapsi rintakehätuen päälle ja sulje kaksi muovisolkea. Säädä hihnojen pituus vapaasta päästä vetämällä. Tämä pätee sekä housuille että reisihihnoille.



**Kuva 06**  
Housujen ja reisihihnojen kiinnittäminen ja säätäminen

Reisihihnoissa on kaksi kiinnikesarjaa (kuva 07), ulompi ja sisempi. Ulompi sarja sopii yleensä isommille lapsille ja sisempi sarja pienemmille lapsille. Tämä pätee molemmille kokovaihtoehdoille.



**Kuva 07**  
Kiinnikkeet reisihihnoille

Reisihihnat kiinnitetään rintakehätukeen samalla tavalla kuin housut, mutta lähinnä ulompiin rakoihin (kuva 08). Tämä kiinnitystapa sallii enemmän loitonnusta lonkkien kohdalla. Haluttaessa voidaan käyttää myös rintakehätuen keskirakoa.



**Kuva 08**  
Reisihihnojen kiinnittäminen rintakehätukeen

07.0

## Lisävarusteet

Krabat Pirat voidaan tarvittaessa toimittaa yksilöllisin lisävarustein.

07.1

### Selkähihna

Selkähihnaa on vain yhtä kokoa. Se voidaan kiinnittää rintakehätukeen kahteen siinä valmiina olevaan rakoon.



**Kuva 09**  
Selkähihna

Selkähihnassa on muovinen solki. Pituutta säädetään hihnan vapaasta päästä vetämällä.



**Kuva 10**  
Muovinen selkähihnan solki

07.2


### Päätuki

Päätuki ilman päällistä.

**Kuva 11**  
Päätuki ilman päällistä



Päätuki voidaan irrottaa ja panna paikalleen muovisolkien avulla. Varmista, että runko tulee tukevasti painetuksi päätuessa valmiina olevaan aukkoon. Kiristä hihnat kunnolla.



**Kuva 12**  
Päällisellä varustettu päätuki

07.3

## Päällinen ja lisäpehmuste

Etumainen kelluke ja päätuki voidaan toimittaa päällisellä varustettuna kasvoin ja ihoon kohdistuvan kitkan vähentämiseksi. Päällinen myös estää laasta puremasta päätukea ja etukelluketta.

Pane päällinen etukellukkeen tai päätuen päälle ja kiristä kuminauha. Päällinen on lähinnä tarkoitettu etukellukkeelle, mutta sitä voidaan käyttää kaikissa kellukkeissa.

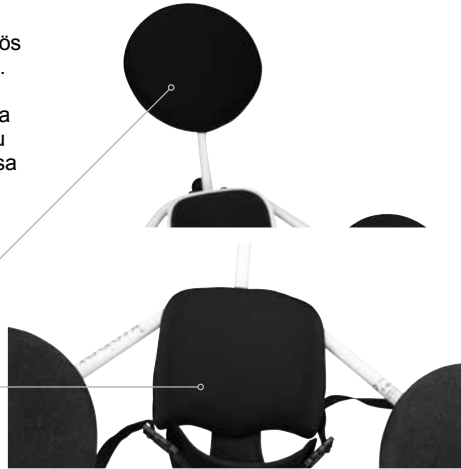
Rintakehätuen lisäpehmustetta voidaan käyttää alkuperäisen pehmusteen kanssa tai ilman sitä.

**Kuva 13**

*Kellukkeen päällinen*

**Kuva14**

*Rintakehätuen lisäpehmuste*



07.4

## Laukku

Laukku kuljetusta ja säilytystä varten on saatavana. Laukussa on suuret sivutaskut uimapukua ja muita tarvikkeita varten.

**Kuva 15**

*Laukussa on olkahihnat kantamista varten*



Laukku avattuna

**Kuva 16**

*Laukku avattuna*



Uimatuen sijoittaminen laukkuun.

**Kuva 17**

*Sijoittaminen laukkuun*



Pane laukku lattialle olkahihnat ylöspäin. Aseta Krabat Pirat laukkuun rintakehätuki ylöspäin ja sulje laukku. Laukku on valmistettu hengittävästä materiaalista, joka mahdollistaa uimatuen kuivumisen laukun sisällä.

**Kuva 18**

*Uimatuki laukkuun pakattuna*



08.0

## Kunnossapito

Huuhtele tuote aina käyttämisen jälkeen puhtaalla vedellä. Se voidaan myös puhdistaa miedolla saippuavedellä. Hygieniasyistä suosittelemme säilyttämistä laukussa uimatuen ollessa käyttämättömänä. Tarkasta tuotteessa mahdollisesti ilmenevä kuluneisuus säännöllisesti. Uimatukea ei tule käyttää, jos se on vaurioitunut.

09.0

## Kuljettaminen

Suosittellemme laukun käyttämistä normaaliin kuljettamiseen vaurioiden välttämiseksi. Mikäli uimatuki on kuljetettava lentokoneessa, on tärkeää käyttää lisäpehmustetta ja lähettää se erikoismatkatavarana.

## Takuu

Krabat-tuotteiden valmistaja Krabat AS – jäljempänä viitataan nimellä KRABAT – jonka toimipaikka on osoitteessa Ravnsborgveien 56, 1395 Hvalstad, Asker, Norja – myöntää KRABAT-tuotteen ostajalle seuraavan tuotetakuun, jota jäljempänä kutsutaan ”TAKUUKSI”:

1. Tämä TAKUU myönnetään sillä ehdolla, että ostaja ja jokainen henkilö, jolle ostaja sallii pääsyn KRABAT-tuotteelle, huomioi ja noudattaa seuraavia TURVALLISUUSVAROTOIMENPITEITÄ:
  - I Varmistakaa aina, että ennen KRABAT-tuotteen käyttöönottoa sen asiaankuuluva käyttöohje on luettu ja ymmärretty.
  - II KRABAT-tuote on tarkoitettu käytettäväksi ainoastaan käyttötarkoitukseensa kyseisen KRABAT-tuotteen KRABAT-käyttöohjeen mukaisesti.
  - III Älkää milloinkaan jättäkö KRABAT-tuotetta käyttävää lasta tai mitään muuta käyttäjää ilman asianmukaista aikuisvalvontaa.
  - IV Varmistakaa aina, että turvavyöt on kunnolla sovitettu ja kiinnitetty ja toimivat moitteettomasti ja tarkistakaa edellä mainitut seikat säännöllisin välein KRABAT-tuotteen ollessa käytössä.
  - V Käyttäkää KRABAT-tuotetta aina fysioterapeutinne tai toimintaterapeutinne neuvoja noudattaen.
  - VI Muistakaa aina, että KRABAT-tuote EI ole lelu, älkääkää milloinkaan antako lapsen tai kenenkään muun leikkiä KRABAT-tuotteella, sillä se voi sekä vahingoittaa henkilöitä ja tuotetta että aiheuttaa vahinkoa ympäristölle.
  - VII Säilyttäkää KRABAT-tuote aina – sen ollessa käyttämättä – turvallisella tavalla siten, ettei kukaan pääse käyttämään sitä väärin, ja lisäksi siten, että KRABAT tuote ei pääse altistumaan olosuhteille, jotka voivat haitata sitä ja/tai sen toimintoja.
2. TAKUUN ehtojen mukaisesti KRABAT takaa KRABAT-tuotteen toimivan kyseisen KRABAT-tuotteen mukana seuraavassa KRABAT-käyttöohjeessa esitetyn käyttötarkoituksensa mukaisesti yhden (1) vuoden ajan (”Takuu aika”) KRABAT-tuotteen oston jälkeen.
3. KRABAT tarjoaa omalla kustannuksellaan tai itse tai kolmannen osapuolen avustuksella kohtuullisen ajan kuluessa apua KRABAT-tuotteen mahdollisen olennaisen vian korjaamiseksi, joka ilmenee mainitun Takuuajan kuluessa, joko ottamalla kyseinen yksikkö korjattavaksi tai toimittamalla korvaavia varaosia, edellyttäen kuitenkin, että KRABAT-tuotteen ostaja on tultuaan tietoiseksi vian (vikojen) ilmenemisestä ilman tarpeetonta viivytystä toimittanut KRABATille tai KRABATin valtuuttamalle edustajalle ilmoituksen havaitusta viasta (vioista). KRABAT pidättää kuitenkin oikeuden oman harkintansa mukaisesti korjaustyön suorittamisen sijasta toimittaa uuden yksikön sellaisen yksikön tilalle, jossa on vikoja tai joka on viallinen. Mitä tulee vara- tai korvaavien osien tai uuden yksikön toimittamiseen, KRABATin tai sen valtuutetun edustajan tulee katsoa täyttäneen veloitteensa sikäli kuin kyseinen (kyseiset) osa(t) tai yksiköt on järjestetty noudettavaksi toimipaikoista, joista alkuperäinen KRABAT-tuote myytiin.

4. Siinä tapauksessa, että vika ei ole onnistuneesti tullut korjatuksi,

I ostaja on oikeutettu ostohinnan alennukseen suhteessa KRABAT-tuotteen arvonalenemaan edellyttäen, että tällainen alennus ei missään olosuhteissa voi ylittää viittätoista prosenttia (15 %) mainitun KRABAT-tuotteen ostohinnasta, tai

II siinä tapauksessa, että vika on niin merkittävä, että se merkittävästi heikentää ostajan tuotteen hankinnan tarkoituksesta saamaa hyötyä, ostaja voi irtisanoa oston viallisen KRABAT-tuotteen osalta. Ostaja on silloin oikeutettu korvaukseen todellisen kärsityn menetyksen osalta, kuitenkin rajoitettuna korkeintaan viiteentoista prosenttiin (15 %) mainitun KRABAT-tuotteen ostohinnasta.

5. Tämä TAKUU ei sisällä mitään muita takuita kuin ne, jotka on erikseen myönnetty tämän TAKUUN alla.
6. Epäselvyyksien välttämiseksi tämä TAKUU ei kata mitään KRABATin tai sen valtuutettujen edustajien vastuuvuolisuutta ostajan tai minkä tahansa henkilön, jolle ostaja joko tietoisesti tai tahattomasti sallii pääsyn KRABAT-tuotteelle, kärsimien mahdollisten epäsuorien tai välillisten menetysten tai vaurioiden osalta.
7. Tämä takuu ei ole voimassa, mikäli KRABAT-tuotteeseen lisätään tai siinä on vaihdettuja osia, jotka eivät ole KRABATin valmistamia tai ovat muiden valmistamia tai toimittamia ilman niiden käyttöä koskevaa KRABATin kirjallista valtuutusta.
8. KRABAT on vastuussa ainoastaan vioista, jotka ilmenevät KRABAT-tuotteen mukana seuraavassa asiaankuuluvassa käyttöohjeessa esitetyissä käyttöolosuhteissa.
9. KRABAT ei ole vastuussa vioista, jotka aiheutuvat vääränlaisesta kunnossapidosta, vääristä säädöistä tai vääränlaisesta korjauksesta, jonka on tehnyt joku muu kuin KRABAT tai KRABATin valtuuttama edustaja, tai mahdollisista KRABAT-tuotteeseen tehdyistä muutoksista, jotka on toteutettu ilman edeltävää kirjallista suostumusta KRABATilta.
10. Tämä TAKUU ei kata normaalia kulumista.
11. KRABAT ei missään olosuhteissa ole vastuussa mistään KRABAT-tuotteen osissa esiintyvistä vioista pidempään kuin kaksi (2) vuotta toimituksesta.
12. Tämän TAKUUN ulkopuolella KRABAT ja sen valtuutetut edustajat eivät ole vastuussa mistään KRABAT-tuotteen vioista. Tämä pätee mahdollisiin vian aiheuttamiin menetyksiin, mukaan lukien tuotantotappioihin, liikevoitotappioihin ja muihin epäsuoriin menetyksiin.



11.0

## Merkintöjä

---

Handwriting practice area with 20 horizontal dotted lines.

## Merkintöjä

---

Handwriting practice area with 20 horizontal dotted lines.



Algol-Trehab Oy  
Karapellontie 6  
FIN-02610 Espoo  
Tel. +358 (0)9 509 91  
Fax. +358 (0)9 595 006  
<http://www.algoltrehab.fi>



**krabat™**

**KRABAT AS**

Ravnsborgveien 56, 1395 Hvalstad

**Telefon:** +47 66 77 73 00

**Fax:** +47 66 77 73 01

[www.krabat.no](http://www.krabat.no)

© Krabat, november 2012

