

Käyttöohje TAIiMA S- ja TAIiMA M -mallit

TAIiMA



DIETZ
REHA-PRODUKTE

Yleistä tietoa

Tässä käyttöohjeessa on selitetty rollatorin käyttöön liittyvät oleelliset asiat - selkeästi kuvaten ja kuvilla havainnollistaen. Rollaattori on EU-direktiivin 93/42 mukainen lääkinällinen laite. Käyttöohje on tarkoitettu vain tätä laitetta varten.

Käyttäjän tulee säilyttää ja toimittaa käyttöohje luovutettaessa laite edelleen seuraavalle käyttäjälle.

Valmistaja pidättää oikeuden käyttöohjeen tietojen muutoksiin.

Huollon tarpeesta ota yhteyttä jälleenmyyjään.

Käyttötarkoitus

TAIiMA-rollaattori on tarkoitettu liikuntarajoitteisen henkilön käyttöön. Käyttäjän maksimipaino on 150 kg. Rollaattorissa on istuin tilapäistä lepäämistä varten.

Rollaattori on tarkoitettu käytettäväksi vain liikkumisen apuvälineenä. Painavan taakan kuljetus sekä liikkuminen epätasaisessa maastossa ei ole turvallista.

Kunnossapito

Puhdistus

Puhdista rollaattori säännöllisesti laimealla saippuavedellä ja desinfioi tarvittaessa normaaleilla puhdistusaineilla. Älä käytä syövyttäviä puhdistusaineita, esim. liuotainaineita, tai höyry- tai painepesua.

Huolto

TAIiMA-rollaattori on huoltovapaa. Jos sinulla on rollaattoriin liittyviä kysymyksiä tai tarvitset apua laitteen kanssa, käänny valtuutetun jälleenmyyjäsi puoleen.

Uudelleenkäyttö

Jos rollaattori siirtyy uudelle käyttäjälle, se tulee palauttaa tarkoituksenmukaiseen käyttökuntoon. Tämä käyttöohje on laitteen tärkeä osa ja se on aina liitettävä mukaan käyttäjän tai omistajan vaihtuessa.

Turvallisuusohjeita

Älä kuormita työntökahvoja painavilla laukuilla/kasseilla, jotka saattavat aiheuttaa kaatumisen.

Käytä jarruja mäkisessä maastossa nostamalla jarrukahvoja ylöspäin.

Käytä rollaattoria vain jalankulkuun tarkoitetuilla alueilla.

Älä nojaa liikaa työntökahvoihin kaatumisvaaran takia.

Varo sormien ja vaatteiden joutumista rollaattorin väliin sitä kokoon taitettaessa.

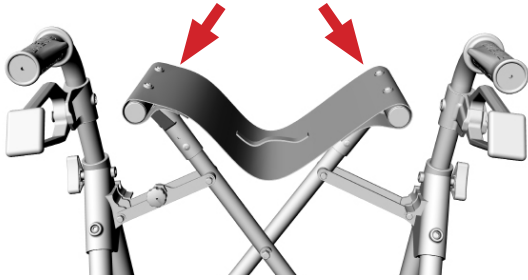
Huomioi laitteen metalliosien kuumeneminen suorassa auringon paisteessa.



1. Ergonominen työntökahva
2. Jarrukahva
3. Keppiteline
4. Korkeudensäätöruuvi
5. Vapautusvipu kokoontaittoasentoon
6. Jarrupala

1. Asettaminen käyttökuntoon

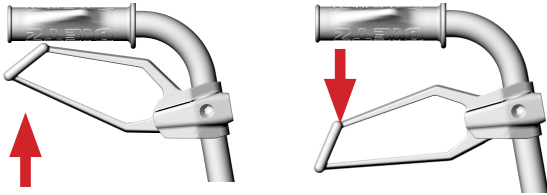
Aseta rollaattori suoraan eteesi ja lukitse seisontajarrut. Paina molemmilla käsillä istuinputket paikoilleen niin, että lukitusmekanismi naksahtaa. Aseta laukku tai kori istuinputkien päihin tarkoitettuun tilaan.



2. Jarrut

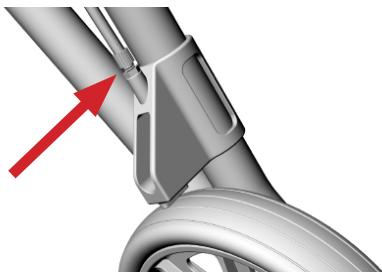
Käyttöjarru: jarrutettaessa purista jarrukahvaa ylöspäin.

Seisontajarru: paina jarrukahvoista alaspäin.



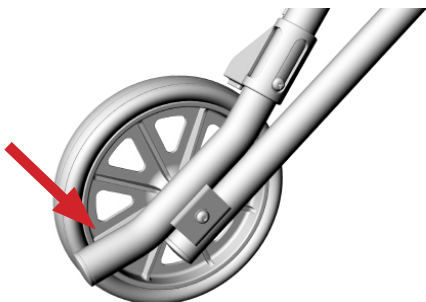
3. Jarrujen säätö

Jarrut ovat säädettävissä, jos pyörät eivät lukkiudu tasaisesti. Jarrut säädetään takapyörien jarrupalojen säätimestä.



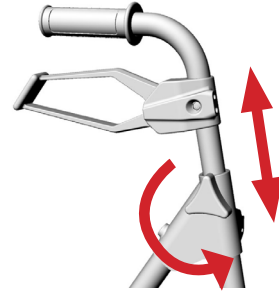
4. Esteen ylitys

Paina päkiällä rollaattorin runkoputken takana olevaa osaa, jolloin rollaattorin etuosa kevenee ja esteen ylitys on helpompaa.



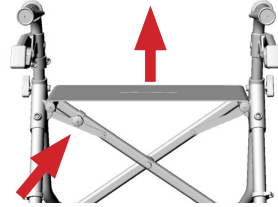
5. Työntökahvojen säätö

Irrota korkeudensäätömutterit, säädä työntökahva haluttuun korkeuteen ja kiristä mutteri takaisin paikoilleen.



6. Kokoontaitto

Aukaise lukitus vetämällä lukitusnupista ja vedä samanaikaisesti kasaan nostamalla istuimen kahvasta ylöspäin.



Tekniset tiedot

	TAiMA_S	TAiMA_M
Korkeus	76 - 86 cm	79 - 95 cm
Korkeus taitettuna	76 cm	81 cm
Istuinkorkeus	51 cm	59 cm
Pituus	63 cm	67 cm
Leveys	58 cm	63 cm
Leveys kokoon taitettuna	22 cm	22 cm
Käyttäjän maksimipaino	150 kg	150 kg
Paino	6.5 kg	6.5 kg
Rengaskoko	20 x 3.5 cm	20 x 3.5 cm
Kahvakorkeuden säätöväli	5 x 2.5 cm	5 x 4 cm
Laukun/kassin maksimipaino	5 kg	5 kg

Toimitussisältö

- TAiMA-rollaattori
- Keppiteline
- Laukku
- Käyttöohje

Takuu

TAiMA-rollaattorin alumiinirungon takuu-aika on 5 vuotta, muut osat 2 vuotta. Takuu ei koske rollaattorin normaalikäytöstä aiheutunutta osien kulumista tai laitteen väärinkäytöstä aiheutuvaa osien rikkoutumista.