

R82 x:panda shape - Opas päätuen valintaan

Aloita tästä

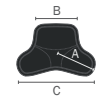
Valitse päätuen malli



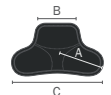
Muotoitu S
W:180 x H:130



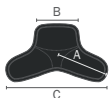
Muotoitu L
W:260 x H:160



Anatominen S
A:145 x B:140 x C:240



Anatominen M
A:155 x B:140 x C:260



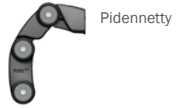
Anatominen L
A:170 x B:140 x C:320

Valitse turtle neck ja säätö-ominaisuus



Vakio

Kaksi säätösaa. Kiinnitysraudan avulla päätuen säädöt ylös- ja alaspäin. Turtle neck -kiinnike mahdollistaa säädöt sivulle, eteen, taakse, ylös- ja alaspäin.



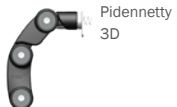
Pidennetty

Koostuu kolmesta säätösasta. Kiinnitysraudan avulla päätuen säädöt ylös- ja alaspäin. Turtle neck -kiinnike mahdollistaa säädöt sivulle, eteen, taakse, ylös- ja alaspäin.



Vakio 3D

Koostuu kahdesta säätösasta. 3D-järjestelmän avulla voidaan ottaa huomioon pään epäsymmetrinen asento. Kiinnitysraudan avulla säädöt ylös- ja alaspäin. Turtle neck -kiinnike mahdollistaa tuen säätämisen kaikkiin suuntiin ja kulmiin, sivulle, eteen, taakse, ylös- ja alaspäin.



Pidennetty 3D

Koostuu kolmesta säätösasta. 3D-järjestelmän avulla voidaan ottaa huomioon pään epäsymmetrinen asento. Kiinnitysraudan avulla säädöt ylös- ja alaspäin. Turtle neck -kiinnike mahdollistaa tuen säätämisen kaikkiin suuntiin ja kulmiin, sivulle, eteen, taakse, ylös- ja alaspäin.

Valitse kiinnitysrauta



Lyhyt

Korkeussäätö:
80 mm



Medium

Korkeussäätö:
120 mm



Pitkä

Korkeussäätö:
160 mm

Valitse päällinen & väri



Musta, pyyhittävä



Musta



Muotoitu päätuki, pidennetty 3D turtle neck -kiinnike, medium kiinnitysrauta ja musta päällinen.