





STANNAH 260 SIENA KÄYTTÖOHJEET

Varmista, että tuolihiissä on virta päällä kääntämällä avainta myötäpäivään ja kytkemällä virtakatkaisimet asentoon I. Tuoli on käyttökunnossa kun punaisen katkaisijan ympärillä palaa valo.



Istu tuolihiisiin. Voit halutessasi laskea jalkalaudan (2) ja kääntää penkkiä (1) vivuista. Kiinnitä turvavyö. Aja tuolihiisiä työntämällä oikean käsinojan ohjainta haluamaasi kulkusuuntaan. Pidä ohjainta käännettynä, kunnes hissi pysähtyy itsestään latausasemalle.



Tuolihiisiä on säilytettävä ylä- tai alapään latausasemilla. Jos tuoli ei ole latausasemalla, alkaa se päästämään merkkiääntä.

Tuolihiisiä voi ajaa käsinojan ohjaimesta vain, kun turvavyö on kiinni, käsinojat alhaalla ja penkki on suorassa.

Langattomalla ohjaimella hissiä voi ajaa, vaikka turvavyö olisi auki ja hissi taitettuna nippuun.